

# PİYASA YORUMU

## ARAŞTIRMA

 **HALKYATIRIM**

[halkyatirim.com.tr](http://halkyatirim.com.tr) | 444 42 55

## ABD piyasaları haftanın son işlem gününü karışık seyrile tamamladı

### Cuma günü piyasalarda neler oldu?

Cuma günü ABD'de dayanıklı mal siparişleri ile Michigan Üniversitesi tüketici anket sonuçları takip edildi. Eylül ayında dayanıklı mal siparişleri %0,8 ile beklentilerin altında düşüş kaydetti. Önceki ayın verisi %0,0'dan %-0,8'e revize edildi. Ulaştırma hariç dayanıklı mal siparişleri ise %0,4 artış kaydetti. Beklenti %0,1 düşüşü yönündeydi. Michigan Üniversitesi tarafından yapılan ankete göre tüketici güveni Ekim ayında 70,5 ile altı ayın en yüksek seviyesine ulaştı. Cari koşullar endeksi de 64,9 ile 4 ayın en yüksek seviyesinde gerçekleşti. Tüketicilerin 1 yıllık enflasyon beklentisi %2,7 seviyesinde sabit kaldı. 5-10 yıllık enflasyon beklentisi ise %3,1'den %3,0'a geriledi. Diğer yandan küresel piyasalarda hafta sonu İsrail'in İran'a düzenlediği hava saldırısı takip edildi. Saldırıların ardından İran, hava sahasını kapattığını, İsrail ise İran'a yönelik saldırının tamamlandığını belirtti.

Bu gelişmelerle ABD piyasaları günü karışık seyrile tamamladı. S&P 500 endeksi yatay seyrile 5.808,12, Nasdaq endeksi %0,56 artışla 18.518,61 seviyesinden kapanırken, Dow Jones endeksi %0,61 düşüşle 42.114,40 seviyesinden günü tamamladı. Geçtiğimiz hafta S&P 500 endeksi haftalık bazda %0,96, Dow Jones endeksi %2,68 değer kaybederken, Nasdaq endeksi %0,16 ile sınırlı artış kaydetti. Böylelikle S&P 500 ve Dow Jones endekslerinde altı haftalık yükseliş serisi sonlanmış oldu. ABD'de seçimlere kısa bir süre kalmışken, yatırımcılar "bekle-gör" duruşuna geçebilir. New York Times ve Siena Koleji tarafından yapılan son ankette Trump ile Harris'in oy oranları %48 ile aynı çıktı. Bu hafta açıklanacak istihdam raporu ve büyük teknoloji şirketlerinin bilançoları yakından takip edilecek.

Benzer şekilde Avrupa piyasalarında da Cuma günü karışık görünüm hakimdi. Euro Stoxx 50 endeksi %0,15 artışla 4.943,09, DAX endeksi %0,11 artışla 19.463,59, CAC 40 endeksi %0,08 sınırlı düşüşle 7.497,54, FTSE 100 endeksi ise %0,25 sınırlı artışla 8.248,84 puandan günü kapattı.

Euro Bölgesi'nde AMB tüketici beklentileri anketi ile Başkan Lagarde'ın açıklamaları takip edildi. Tüketicinin kısa vadeli enflasyon beklentisi %2,7'den %2,4'e gerileyerek üç yılın en düşük seviyesinde gerçekleşti. Benzer şekilde 3 yıllık enflasyon beklentisi de %2,3'ten %2,1'e geriledi. Böylelikle orta vadeli enflasyon beklentisi Şubat 2022'den sonra en düşük seviyesinde gerçekleşti. AMB Başkanı Lagarde ücret baskılarından kaynaklanan risklerin devam ettiğini belirtirken dezenflasyon sürecinin yolunda gittiğini söyledi. Lagarde ayrıca ekonomik büyümeye yönelik risklerin de aşağı yönlü kalmaya devam ettiğini ifade etti.

ABD tahvil faizlerindeki fiyatlamalara baktığımızda, ABD 10 yıllık tahvil faizi %4,24, 2 yıllık tahvil faizi ise %4,11 seviyesinden işlem gördü. VIX endeksi ise 19,08'den 20,33 seviyesine yükseldi.

### Bugün ne bekliyoruz?

Asya piyasalarında bu sabah yoğun veri gündemiyle karışık seyrile hakim. Nikkei %1,93, Shanghai %0,17, Kospi %0,76 ve Nifty 50 endeksi %0,33 ile pozitif seyrederken, Hang Seng %0,15 ve IDX composite %1,04 ile satıcılı yönde bulunuyor.

Çin'de bu sabah merkez bankasının bankacılık sistemindeki likiditeyi sağlamak için attığı adım takip edildi. Yapılan açıklamada açık piyasa doğrudan ters repo işlemleri imkanının aktif hale getirildiği belirtildi. Çin Merkez Bankası işlemlerin ayda bir kez gerçekleştirileceğini ifade ederken vadenin bir yıldan kısa olacağını belirtti. Diğer yandan ülkede sanayi şirketlerinin karlı Eylül'de yıllık bazda %27,1 azalarak bu yılın en sert düşüşünü kaydetti. Japonya'da ise Pazar günü yapılan seçim sonuçlarına göre iktidar koalisyonu parlamentoda çoğunluğu kaybetti. Öne çıkan politik belirsizliğin BoJ'un sıkılaştırıcı patikayı sürdürmesini sektöre uğrayabileceği yönündeki beklentilerle yen dolar karşısındaki üç ayın en düşük seviyelerine geriledi.

ABD vadeli ise bu sabah pozitif seyreliyor.

Bugün küresel piyasalarda veri gündemi sakin seyreliyor. Euro Bölgesi'nde AMB üyesi Wunsch'un konuşması, ABD'de Dallas Fed imalat aktivitesi takip edilecek. İmalat aktivitesinin Ekim'de -9,0 seviyesinde sabit kalması bekleniyor.

### Gelecek gündemde neler var?

ABD'de bu hafta istihdam piyasasına ilişkin veriler ile büyüme rakamları takip edilecek. Salı günü JOLTS açık iş ilanları, Çarşamba günü ise ADP özel sektör istihdamı ve üçüncü çeyrek GSYH verisi izlenecek. Açık iş ilanlarının Eylül'de 8 milyon seviyesinden 7,9 milyon seviyesine gerilemesi bekleniyor. Özel sektör istihdamının ise Ekim'de 98 bin kişi artış göstereceği tahmin ediliyor. Eylül'de istihdam 143 bin kişi artmıştı. ABD ekonomisinin yılın üçüncü çeyreğinde %3,0 büyüme göstereceği tahmin ediliyor. Euro Bölgesi'nde Çarşamba günü GSYH, Perşembe günü ise TÜFE açıklanacak. GSYH'nin 3Ç'de çeyreklik %0,2 yıllık bazda ise %0,8 artış göstermesi bekleniyor. Tüketici enflasyonunun ise Ekim'de aylık %0,2 artışla yıllık bazda %1,7'den %1,9'a yükseleceği tahmin ediliyor.

## ABD Piyasaları

Değişimler	Kapanış	Günlük değ.	Haftalık değ.	Aylık değ.	Yıllık değ.
Dow Jones	42,114.4	▼ -0.61%	▼ -2.60%	▲ 4.38%	▲ 11.74%
Nasdaq	18,518.6	▲ 0.56%	▲ 0.79%	▲ 10.95%	▲ 23.36%
S&P 500 Vadeli*	5,875.3	▲ 0.50%	▼ -0.52%	▲ 7.22%	▲ 21.89%

## Avrupa Piyasaları

Değişimler	Kapanış	Günlük değ.	Haftalık değ.	Aylık değ.	Yıllık değ.
Dax	19,463.6	▲ 0.11%	▼ -0.61%	▲ 6.35%	▲ 16.19%
FTSE 100	8,248.8	▼ -0.25%	▼ -1.63%	▲ 0.82%	▲ 6.67%
MSCI Europe	2,144.3	▲ 0.29%	▼ -0.90%	▼ -0.20%	▲ 6.13%

## Asya Piyasaları ve Asya GOÜ Piyasaları

Değişimler	Kapanış	Günlük değ.	Haftalık değ.	Aylık değ.	Yıllık değ.
Shanghai Bileşik*	3,305.5	▲ 0.18%	▲ 1.35%	▲ 20.80%	▲ 11.11%
Kospi	2,609.8	▲ 1.03%	▲ 0.61%	▲ 2.91%	▼ -1.71%
Hong Kong*	20,603.2	▲ 0.06%	▼ -0.97%	▲ 19.81%	▲ 20.86%
S&P BSE Sensex - Hindistan	80,326.5	▲ 1.16%	▼ -1.11%	▼ -1.51%	▲ 11.19%
IDX Composite - Endonezya	7,610.2	▼ -1.10%	▼ -1.93%	▼ -1.20%	▲ 4.64%
TAIEX - Tayvan	23,248.6	▼ -0.43%	▼ -1.02%	▲ 9.95%	▲ 29.66%
MSCI GOU Asya	628.2	▲ 0.03%	▲ 0.06%	▲ 7.16%	▲ 15.78%

## Diğer Gelişmekte Olan Ülke Piyasaları

Değişimler	Kapanış	Günlük değ.	Haftalık değ.	Aylık değ.	Yıllık değ.
BIST 100 - Türkiye	8,908.5	▲ 0.40%	▼ -1.04%	▼ -8.83%	▲ 19.25%
WIG - Polonya	80,755.5	▼ -0.12%	▼ -1.39%	▼ -1.21%	▲ 2.93%
Prag SE - Prag	1,647.7	▲ 0.00%	▲ 2.15%	▲ 3.51%	▲ 16.53%
S&P/BMV IPC - Meksika	51,784.3	▼ -0.02%	▼ -1.29%	▲ 1.37%	▼ -9.76%
Merval - Arjantin	1,872,784.7	▲ 1.23%	▲ 3.95%	▲ 8.78%	▲ 101.44%
Tel Aviv 35 - İsrail	2,170.6	▲ 0.70%	▲ 1.54%	▲ 4.76%	▲ 17.09%
Tedavul All - Suudi Arabistan	12,069.0	▲ 1.54%	▲ 1.36%	▼ -0.25%	▲ 1.15%
FTSE/JSE All - Endonezya	87,015.8	▲ 0.09%	▲ 0.50%	▲ 6.95%	▲ 13.16%
DFM General - Birleşik Arap Emirlikleri	4,479.2	▲ 0.34%	▲ 0.46%	▲ 2.43%	▲ 10.33%

\*Haftalık değişim, önceki haftanın son işlem günü; aylık değişim, önceki ayın son işlem günü; yıllık değişim ise yılın son işlem gününe göre değişimi ifade eder.

## Küresel piyasalardaki pozitif seyrin desteğiyle endeks güne alıcılı başlayabilir

### Cuma günü piyasalarda neler oldu?

BİST 100 endeksi güne %0.33 azalışla 8.843,64 puandan başladı. Gün içerisinde en düşük 8.782,55 puan test edildi. Bu seviyeden gelen alımlarla gün %0,40 yükselişle 8.908,47 seviyesinden tamamlandı. Bankacılık endeksi %0,40, sanayi endeksi %0,55 değer kazandı. İşlem hacmi 59,9 milyar TL seviyesinde gerçekleşti.

Yurt içinde Cuma günü reel kesim güven endeksi (RKGE) ile kapasite kullanım oranı açıklandı. Ekim ayında mevsimsellikten arındırılmış RKGE bir önceki aya göre 3,0 puan artışla 102,2 seviyesine yükseldi. Mevsimsellikten arındırılmamış RKGE ise bir önceki aya göre 2,1 puan artarak 100,9 seviyesinde gerçekleşti. Mevsimsel etkilerden arındırılmış kapasite kullanım oranı 0,7 puan azalışla %75,2, mevsimsel etkilerden arındırılmamış KKO ise %74,9 seviyesinde gerçekleşti.

### Bugün ne bekliyoruz?

BİST 100 endeksi dört haftalık düşüşün ardından geçtiğimiz haftayı %1,31 yükselişle tamamladı. 29 Ekim Cumhuriyet Bayramı nedeniyle bugünkü işlemler yarım gün gerçekleşecek. İsrail'in İran'a yönelik saldırılarının sınırlı kalması ve küresel piyasalarda çoğunluklu pozitif seyrin etkisiyle endeksin güne alıcılı başlangıç yapacağını düşünüyoruz. Öte yandan yarım günlük işlemler nedeniyle hareketlilik sınırlı kalabilir.

Yurt içinde bugün öne çıkan bir veri bulunmuyor.

### Gelecek gündemde neler var?

Haftanın devamında Çarşamba günü ekonomik güven endeksi, Perşembe günü ticaret dengesi ve yabancı turist girişleri, Cuma günü ise İSO imalat PMI verisi açıklanacak. Ekonomik güven endeksi Eylül ayında 93,1 seviyesinden 95,0 seviyesine yükselmişti. Ağustos ayında ihracat, bir önceki yılın aynı ayına göre %2,3 artarak 22,05 milyar dolar, ithalat ise %10,7 azalarak 27,04 milyar dolar seviyesinde gerçekleşmişti. Böylelikle dış ticaret açığı bir önceki yılın aynı ayına göre %42,7 azalışla 4,99 milyar dolara geriledi. İhracatın ithalatı karşılama oranı 2023 Ağustos ayında %71,2 iken, 2024 Ağustos ayında %81,5'e yükseldi. Eylül ayında imalat PMI 47,8'den 44,3'e gerileyerek Mayıs 2020'den sonraki en düşük seviyesinde gerçekleşti.

#### BİST Verileri

Endeksler	BİST 100	BİST Banka	BİST Sınai
Kapanış	8,908.5	12,140.5	12,062.8
Günlük Değ.	▲ 0.40%	▲ 0.40%	▲ 0.55%
Haftalık Değ.	▲ 1.31%	▼ -0.34%	▲ 1.40%
Yıllık Değ.	▲ 19.25%	▲ 39.27%	▲ 4.60%
Hacim (milyar TL)	59.9	14.2	30.9
Günlük Değ.	▼ -1.75%	▲ 28.37%	▲ 8.46%
3 Aylık Ortalama Hacim (milyar TL)	79.4	16.6	43.8
Günlük Değ. - 3 Aylık Ort.	▼ -24.57%	▼ -14.68%	▼ -29.45%

\*Haftalık değişim, önceki haftanın son işlem günü; yıllık değişim ise yılın son işlem gününe göre değişimi ifade eder.

#### Türkiye Kapanışının Ardından Piyasalar

	Türkiye Kapanışı	Türkiye Açılışı Öncesi	Değişim
\$/TL	34.2756	34.2640	▼ -0.03%
€/€	1.0832	1.0783	▼ -0.45%
Altın	2,740.1	2,735.6	▼ -0.17%

\*Türkiye Açılışı Öncesi için belirtilen rakamlar, bir önceki günün kapanış verileridir.

#### Türkiye - Ülke Risk Primleri (CDS)

Değişimler	25/10/24	Günlük değ.	Haftalık değ.	Aylık değ.	Yıllık değ.
Türkiye 2 Yıllık	151.7	● 0.69%	● -1.90%	● -2.6%	● -47.0%
Türkiye 5 Yıllık	271.3	● 0.45%	● -1.00%	● 5.6%	● -32.7%
Türkiye 10 Yıllık	358.0	● 0.48%	● -0.63%	● 6.0%	● -23.0%

## Tahvil ve Döviz Piyasaları

Küresel tarafta haftanın son işlem gününde ABD'de Eylül ayı Dayanıklı Mal Siparişleri aylık bazda %0,8 azalışla gösterirken, Michigan Tüketici Güven endeksi 70,5 ile beklentilerin üzerinde açıklandı. Açıklamalarda bulunan ECB Başkanı Lagarde, ücret baskılarıyla iç enflasyonun yüksek kaldığını, düşük güvenin tüketim ve yatırımı sınırlayabileceğini belirtirken, büyüme riskleri aşağı yönlü, iş gücü talebi ve ekonomik faaliyet ise jeopolitik belirsizliklerle zayıfladığını belirtti. Ayrıca dezenflasyon sürecinin devam ettiği ifade etti. Açıklamalar sonrası Euro Bölgesi tahvillerinde sınırlı satıcılı seyir izledi. Gün içinde ABD 10 yıllık tahvil faizi 1 bp azalışla %4,20, Almanya 10 yıllık tahvil faizi 2 bp artışla %2,29 seviyesinden işlem gördü.

Türkiye'nin Dolar cinsi CDS risk primi ve Eurobond faiz getirilerinde yatay seyir izlendi. Türkiye'nin 5 yıllık Dolar cinsi CDS risk primi artışla 272 bp'dan işlem görürken, Mayıs 2034 vadeli 10 yıllık Eurobond faiz getirisi %7,13 seviyesinden işlem gördü.

Döviz tarafında, majör para birimleri ABD Dolar'ına karşı değer kaybetti. Dolar Endeksi 103,968 seviyesine yükselirken, Euro / Dolar paritesi 1,0831 seviyesine geriledi. Dolar / TL spot kuru ise 34,29 seviyesinde işlem gördü

Yurt içi tarafta, TL tahvil piyasalarında sınırlı satıcılı seyir izlendi. Ağustos 2026 vadeli 2 yıllık gösterge tahvil bileşik faizi 2 bp artışla %42,98, 10 yıllık gösterge tahvil bileşik faizi ise 14 bp artışla %38,28 seviyesinden günü tamamladı. BİST Kesin Alım Satım Pazarı'nda işlem hacmi 8,2 milyar TL'ye geriledi.

TL likidite tarafında TCMB'nin haftalık repo yoluyla sağladığı toplam fonlama tutarı önceki haftaya göre değişim göstermeyerek 5 milyar TL seviyesinde oluştu. BİST Repo Pazarı'nda piyasa ortalama faiz oranı %48,52 - %49,31 bandında işlem görürken, ortalama işlem hacmi 793,4 milyar TL'ye geriledi.

10 Yıllık Tahvil Faizleri (\$ / € / £ / ¥)				
Ülkeler	Son Getiri (%)	Net Değişim		
		Günlük	Haftalık	Ybb
Türkiye	7.13	-0.01	0.13	0.05
ABD	4.20	-0.01	0.12	0.32
İngiltere	4.23	-0.01	0.00	0.53
Almanya	2.29	0.02	0.09	0.27
Fransa	3.01	0.02	0.11	0.47
İspanya	3.10	-0.01	0.00	0.14
İtalya	3.50	0.03	0.14	-0.25

Gelişmekte Olan Ülke Para Birimleri				
	Son Fiyat	Değişim (%)		
		Günlük	Haftalık	Ybb
Türk Lirası	34.29	0.11	0.08	16.33
G. Afrika Randı	17.64	-0.16	0.23	-3.56
Rus Rublesi	96.85	0.26	0.10	8.52
Meksika Pesosu	19.85	0.21	-0.15	16.90
Kore Wonu	1,389	0.72	1.44	7.28
Hindistan Rupee	84.09	0.02	0.02	1.00
Endonezya Rupiah	15,653	0.26	1.14	1.69
Macar Forinti	372.95	0.21	1.29	7.51
Brezilya Reali	5.69	0.39	-0.11	17.19

TL Piyasa Faiz Oranları	
	(%)
Politika Faizi (Haftalık Borç verme)	50.00
Gecelik Borç Al./Borç Ver. Faizi	47 / 53
TCMB Ağır. Ort. Fon.	50.00
TLREF	48.79
TCMB Toplantı Tarihi	21 Kasım 2024

## Yurt İçi Haberler

**Hazine ve Maliye Bakanı Sayın Mehmet Şimşek**, Brookings Enstitüsü'nde düzenlenen etkinlikte konuştu. Bakan Şimşek yaptığı sunumda "Para politikasının gecikmeli etkisi devreye girmeye başladı. Negatif mali itki ve daha destekleyici gelirler politikası dezenflasyon sürecini hızlandıracak. Firmaların fiyatlama davranışı iyileşmeye başladı. Türkiye'nin güçlü büyümeyi sürdürebilmesi için fiyat istikrarına ihtiyacı var, büyüme ile enflasyon arasında bir çelişki yok" değerlendirmesinde bulundu. Rezervlerdeki artışın temel sürükleyicisinin dolarizasyondaki azalma olduğunu altını çizen Bakan Şimşek, bankacılık sektörü ile reel sektörün artan dış borç çevirme oranları ve portföy girişlerinin de rezerv birikimine katkı sağladığını, kur korumalı mevduat hesaplarında Ağustos 2023'ten bu yana 100 milyar doların üzerinde azalma olduğunu vurguladı.

**TCMB Başkanı Fatih Karahan**, IMF ve Dünya Bankasının Washington'da yapılan yıllık toplantıları kapsamında, "Türkiye'de Enflasyon Görünümü" başlıklı sunum gerçekleştirdi. "Dezenflasyon süreci doğru yolda ilerliyor. Temel enflasyon trendi gerilemeye devam ediyor." diyen Karahan, hizmet enflasyonu ve yönetilen fiyatların dezenflasyonun hızını sınırladığını aktardı. Karahan, geriye dönük endeksleme kapsamındaki kalemlerin hizmet enflasyonunu artırdığını söyledi. Öncü göstergelerin kira enflasyonunda aşağı yönlü bir trend olduğunu ortaya koyduğunu dile getiren Karahan, şirketlerin fiyatlama davranışlarının iyileşmeye devam ettiğini belirtti.

**TÜRK-İŞ Konfederasyonu**, vergi konusundaki mevcut sorunlar ile bu sorunlara çözüm önerilerini içeren bir rapor hazırladı. Raporda, asgari ücretten vergi alınmamasının yerinde bir karar olduğu ancak bunun tek başına, ücretlilerin vergilerinde eşitsizliği ve adaletsizliği gidermekte yetersiz kaldığı ifade edildi. Raporda, ücretliler aleyhine olan bazı hususların ve uygulamaların gözden geçirilerek düzeltilmesiyle daha adil bir vergi sisteminin mümkün olacağı belirtilerek, talepler şöyle sıralandı: "Ücretlilerin insanca, onuruna yakışır yaşam standartları için objektif ve adaletli bir vergileme politikasına ihtiyaç var. Talebimiz, vergi tarifesinin yeniden değerlendirme oranında güncellenmesidir. Bundan sonrası için de tarifenin her yıl yeniden değerlendirme oranında artırılmasıdır. Yeniden değerlendirme oranı ile vergi dilimleri artırılsa dahi birinci dilimin, asgari ücretin 14 katından; ikinci dilimin, asgari ücretin 24 katından; üçüncü dilimin, asgari ücretin 53 katından, dördüncü dilimin ise asgari ücretin 250 katından az olmaması sağlanmalıdır."

SAHA İstanbul tarafından organize edilen, Cumhurbaşkanlığı himayelerinde, 6 bakanlık ve Cumhurbaşkanlığı Savunma Sanayii Başkanlığının destekleriyle düzenlenen **SAHA EXPO**, Anadolu Ajansının global iletişim ortaklığı ile 22-26 Ekim tarihlerinde İstanbul Fuar Merkezi'nde gerçekleştirildi. 100 binden fazla ziyaretçiyi ağırlayan fuarda, 5 günde, 4 milyar 332 milyon doları ihracat anlaşması olmak üzere toplam 6 milyar 189 milyon dolarlık 133 anlaşmaya imza atıldı.

## Yurt Dışı Haberler

**Rusya Merkez Bankası** piyasa beklentilerinin üzerinde bir faiz artışı yaparken, yeni faiz artışına da açık kapı bıraktı. Banka politika faizini 200 baz puan artışla yüzde 21'e çıkardı. Bloomberg anketine katılan ekonomistlerin beklentisi faizin yüzde 20 seviyesine getirilmesi yönündeydi. Son faiz artışıyla birlikte Rusya Merkez Bankası politika faizini 2003'ten bu yana en yüksek seviyeye çıkarmış oldu.

**Bundesbank Başkanı Joachim Nagel**, Almanya'nın derin bir ekonomik daralmayla karşı karşıya olmadığını, ancak işlerin daha da kötüye gitmesini önlemek için adımlar atılması gerektiğini söyledi. Nagel, şu anda en önemli şeyin Alman hükümetinin ekonomi için üzerinde anlaşmaya varılmış bir büyüme önlem paketinin uygulanması üzerinde çalışması olduğunu belirtti. IMF ve Dünya Bankası yıllık toplantıları çerçevesinde Nagel "Bu, büyüme güçlerinin güçlendirilmesine önemli bir katkı sağlayacaktır. Ancak 2025 yılında bunun ötesine geçebilecek herhangi bir şey merkez bankası açısından kesinlikle memnuniyetle karşılanacaktır" dedi.

**Citi**, yılın son çeyrek dönemi için Brent petrol fiyat tahminini varil başına 74 dolardan 70 dolara düşürdü. Citi konu ile ilgili değerlendirmesinde, İsrail'in İran'a düzenlediği saldırının piyasa tarafından petrol arzını etkileyen bir tırmanışa yol açmasını beklemediğini belirtti. Citi, önceki tahminlerden daha düşük bir jeopolitik risk beklediğini ifade etti.

Hollanda Merkez Bankası Başkanı ve ECB Yönetim Konseyi üyesi **Klaas Knot** Cumartesi günü yaptığı açıklamada, Avrupa Merkez Bankası'nın gelecekteki faiz hamlelerine ilişkin seçeneklerini açık tutması gerektiğini söyledi ve Aralık ayında bir indirimin kesin olduğu yönündeki piyasa bahislerine karşı çıktı. "Tüm seçenekleri açık tutmamız önemlidir. Tam opsiyonelliğin korunması, büyüme ve enflasyon görünümüne yönelik her iki yöndeki risklerin gerçekleşmesine karşı bir koruma görevi gerektirir" diyen Knot, "Toplantıdan toplantıya ve veriye bağlı yaklaşımımızın bize iyi hizmet ettiğine inanıyoruz" dedi. Piyasanın faiz indirimi beklentileri sorulduğunda Knot, zayıf satın alma yöneticileri endeksi ve tüketim verilerinin ardından bu beklentilerin "oldukça dramatik" bir şekilde arttığını söyledi. Knot, "Bunun biraz fazla hevesli olup olmadığını görmemiz gerekecek. Bunu ancak Aralık ayında kendi hesaplamalarımızı tekrar yaptığımızda öğreneceğiz" dedi.

**Çin Altın Birliği'nin** verilerine göre, 2024 yılının ilk üç çeyreğinde Çin'de madenden altın üretimi geçen yılın aynı dönemine göre %1,17 azalarak 268.07 ton oldu. Çin Altın Birliği, Ocak-Eylül döneminde ülkenin altın tüketiminin yıllık %11,18 düşüşle 741.73 tona gerilediğini de belirtti

## Şirket Haberleri

**Arçelik (ARCLK, Negatif):** 3Ç24'te Arçelik'in net zararı 5.002 mn TL ile kurum beklentimiz olan 1.002 mn TL ve piyasa ortalama beklentisi olan 2.016 mn TL'nin oldukça üzerinde gerçekleşti. Net zarar tahminimizdeki sapma, şirketin bu dönemde beklentilerimizin üzerinde net finansal gider kaydetmesinden kaynaklandı. 3Ç24'te net satış gelirleri, yıllık bazda %13,8 artışla 105.390 mn TL ile kurum beklentimiz ile uyumlu 103.868 mn TL, piyasa beklentisi olan 106.097 mn TL'nin ise hafif altında gerçekleşti. Şirketin FAVÖK'ü 3Ç24'te yıllık bazda %38 azalışla 4.638 mn TL ile kurum beklentimizin üzerinde gerçekleşti. FAVÖK marjı yıllık bazda 3,7 puan azalışla %4,4 seviyesinde gerçekleşti. Şirketin 3Ç24'te göstermiş olduğu zayıf operasyonel karlılık, artan finansman giderleri ve Whirlpool birleşmesine bağlı olarak kaydedilen tek seferlik giderler dönemde net zarara geçilmesinde önemi etken oldu. Arçelik'in operasyonel karlılıkta zayıflama ve borçlulukta belirgin artışa işaret eden 3Ç24 finansal sonuçlarının hisse performansına yansımaları 'negatif' olarak değerlendiriyoruz.

Hisse Verileri		Piyasa Çarpanları	
Hisse Kodu	ARCLK	F/K	105.7
Cari Fiyat (TL)	139.40	FD/FAVÖK	8.8
52H En Yüksek (TL)	196.10	FD/Satışlar	0.5
52H En Düşük (TL)	121.90	PD/DD	1.3
Piyasa Değeri (mn TL)	94,196.5	Relatif Performans	
Piyasa Değeri (mn USD)	2,755.1	S1H	-6.5%
Halka Açıklık Oranı (%)	15%	S1A	5.5%
Endeks Payı (BIST100)	0.6%	S3A	-2.6%
Temettü Verimi	0.0%	S1Y	-21.8%
3A Hacim (mn TL)	366.7	YB	-10.8%

**Bim Birleşik Mağazaları (BIMAS, Nötr):** Şirket yaptığı açıklamada hisse geri alım programı kapsamında, 25.10.2024 tarihinde 100.000 adet pay geri alındığını duyurdu. Gerçekleştirilen işlem sonucunda geri alınan payların toplamı 10.400.000 adete ulaştığı ve şirket sermayesine oranı %1,7128 olduğu açıklandı.

Hisse Verileri		Piyasa Çarpanları	
Hisse Kodu	BIMAS	F/K	15.3
Cari Fiyat (TL)	475.25	FD/FAVÖK	21.9
52H En Yüksek (TL)	625.78	FD/Satışlar	0.9
52H En Düşük (TL)	262.96	PD/DD	3.3
Piyasa Değeri (mn TL)	288,571.8	Relatif Performans	
Piyasa Değeri (mn USD)	8,440.2	S1H	1.8%
Halka Açıklık Oranı (%)	60%	S1A	-4.6%
Endeks Payı (BIST100)	7.0%	S3A	-3.8%
Temettü Verimi	1.9%	S1Y	51.4%
3A Hacim (mn TL)	2,197.5	YB	40.6%

**Skor Kart:** Şirketler ile ilgili Skor Kart'lara [buradan](#) ulaşabilirsiniz. Hisse senedine ilişkin güncel piyasa verilerinin yanı sıra, şirketin son 16 çeyreğine ilişkin önemli rasyo ve finansal verilerinin sunulduğu bir data setidir. Skor Kart ile bilanço dönemlerini takip edebilir, şirket bilançoları dahil tüm finansal verilere ulaşabilir ve güvenli yatırımın avantajlarından faydalanabilirsiniz.

## Şirket Haberleri

**Kardemir (KRDMD, Pozitif):** Şirket Yeni Sizing Block teknolojisi yatırımı ile birlikte, haddeleme sürecindeki ürünlerin boyut doğruluğunun önemli ölçüde artırılarak, daha hassas ve yüksek kalite standartlarına sahip ürünler üretme yetkinliğine sahip olunacağını açıkladı. Yatırımın yıl sonunda devreye alınması planlanıyor. Sizing Block yatırımıyla, ihracatın artırılması ve ithal ikamesi ürünlerle dışa bağımlılığın azaltılması hedefleniyor.

Hisse Verileri		Piyasa Çarpanları	
Hisse Kodu	KRDMD	F/K	20.7
Cari Fiyat (TL)	24.44	FD/FAVÖK	11.7
52H En Yüksek (TL)	33.88	FD/Satışlar	0.6
52H En Düşük (TL)	21.02	PD/DD	0.6
Piyasa Değeri (mn TL)	19,068.7	Relatif Performans	
Piyasa Değeri (mn USD)	557.7	S1H	-7.5%
Halka Açıklık Oranı (%)	89%	S1A	3.1%
Endeks Payı (BIST100)	0.7%	S3A	-1.2%
Temettü Verimi	0.0%	S1Y	-19.5%
3A Hacim (mn TL)	1,105.7	YB	-16.4%

**Şişecam (SISE, Nötr):** Şirket 04.10.2024 tarihli özel durum açıklaması ile kamuoyuna duyurduğu, ICRON'un sermayesinin, yalnızca Şişecam Investment B.V. tarafından 5 milyon USD karşılığında iştirak edilerek, artırılmasına yönelik sermaye artırım ve esas sözleşme değişikliğine dair ticaret sicili tescil süreci tamamlandığını ve Şişecam Investment B.V.'nin ICRON'daki payı %25,37'ye yükseldiğini açıkladı.

Hisse Verileri		Piyasa Çarpanları	
Hisse Kodu	SISE	F/K	10.6
Cari Fiyat (TL)	39.50	FD/FAVÖK	17.8
52H En Yüksek (TL)	55.64	FD/Satışlar	1.4
52H En Düşük (TL)	37.48	PD/DD	0.7
Piyasa Değeri (mn TL)	120,997.0	Relatif Performans	
Piyasa Değeri (mn USD)	3,538.9	S1H	-1.7%
Halka Açıklık Oranı (%)	49%	S1A	3.9%
Endeks Payı (BIST100)	2.4%	S3A	-0.1%
Temettü Verimi	1.6%	S1Y	-35.5%
3A Hacim (mn TL)	1,040.3	YB	-31.9%

**Skor Kart:** Şirketler ile ilgili Skor Kart'lara [buradan](#) ulaşabilirsiniz. Hisse senedine ilişkin güncel piyasa verilerinin yanı sıra, şirketin son 16 çeyreğine ilişkin önemli rasyo ve finansal verilerinin sunulduğu bir data setidir. Skor Kart ile bilanço dönemlerini takip edebilir, şirket bilançoları dahil tüm finansal verilere ulaşabilir ve güvenli yatırımın avantajlarından faydalanabilirsiniz.



## Şirket Haberleri

**Tekfen (TKFEN, Nötr):** Şirket yaptığı açıklamada hisse geri alım programı kapsamında, 25.10.2024 tarihinde Borsa İstanbul'da pay başına 74,10-74,90 TL (ağırlıklı ortalama 74,39) fiyatından toplam 86.408 TL nominal değerli TKFEN payları geri alındığını duyurdu. Gerçekleştirilen işlem sonucunda geri alınan payların nominal değeri 4.401.905 TL'ye ulaştığı ve tutarın şirket sermayesine oranının %1,1897 olduğu açıklandı.

Hisse Verileri		Piyasa Çarpanları	
Hisse Kodu	TKFEN	F/K	40.8
Cari Fiyat (TL)	75.00	FD/FAVÖK	47.4
52H En Yüksek (TL)	75.45	FD/Satışlar	0.8
52H En Düşük (TL)	33.50	PD/DD	1.0
Piyasa Değeri (mn TL)	27,750.0	Relatif Performans	
Piyasa Değeri (mn USD)	811.6	S1H	6.1%
Halka Açıklık Oranı (%)	48%	S1A	41.5%
Endeks Payı (BIST100)	0.5%	S3A	52.3%
Temettü Verimi	0.0%	S1Y	59.9%
3A Hacim (mn TL)	357.3	YB	83.9%

**Onur Yüksek Teknoloji (ONRYT, Pozitif):** Şirket ile Asartech Ar-Ge Tasarım Mühendislik A.Ş. arasında "yüksek frekans radyo frekans mühendisliği teknolojileri iş birliği protokolü" imzalandı. Bu protokol ile taraflar; haberleşme teknolojileri alanında araştırma/geliştirme, prototipleme, üretim, test, entegrasyon, belgelendirme konularında iş birliği yapacak.

Hisse Verileri		Piyasa Çarpanları	
Hisse Kodu	ONRYT	F/K	20.2
Cari Fiyat (TL)	75.80	FD/FAVÖK	17.7
52H En Yüksek (TL)	120.70	FD/Satışlar	9.5
52H En Düşük (TL)	54.45	PD/DD	2.7
Piyasa Değeri (mn TL)	4,762.5	Relatif Performans	
Piyasa Değeri (mn USD)	139.3	S1H	2.5%
Halka Açıklık Oranı (%)	31%	S1A	-2.8%
Endeks Payı (BIST100)	0.0%	S3A	6.4%
Temettü Verimi	0.0%	S1Y	19.2%
3A Hacim (mn TL)	520.7	YB	20.0%

**Skor Kart:** Şirketler ile ilgili Skor Kart'lara [buradan](#) ulaşabilirsiniz. Hisse senedine ilişkin güncel piyasa verilerinin yanı sıra, şirketin son 16 çeyreğine ilişkin önemli rasyo ve finansal verilerinin sunulduğu bir data setidir. Skor Kart ile bilanço dönemlerini takip edebilir, şirket bilançoları dahil tüm finansal verilere ulaşabilir ve güvenli yatırımın avantajlarından faydalanabilirsiniz.

# ÇOK DİJİTAL, ÇOK KOLAY!

YENİ NESİL MOBİL UYGULAMA

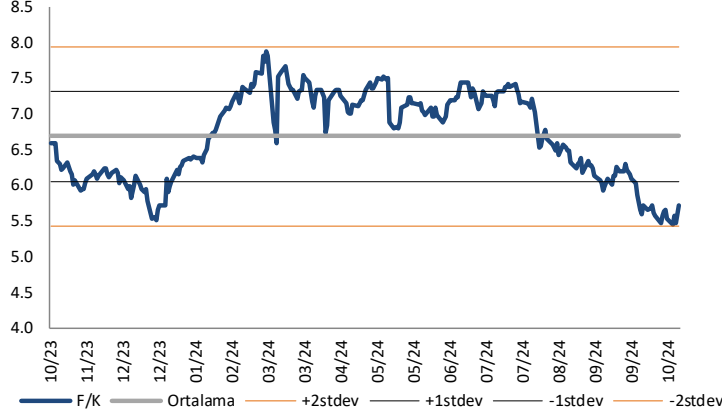
## HALK YATIRIM TRADER 4.0



 HALKYATIRIM

## Çarpanlar Bazında BIST

### BIST 100 F/K (Cari)

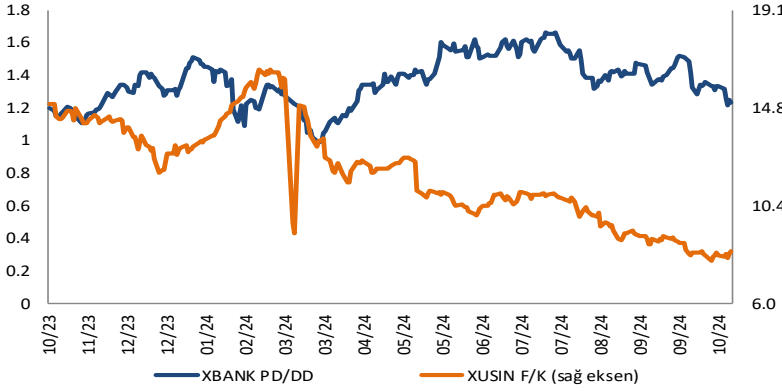


### BIST100 F/K Çarpanı (Cari)

	Son 3 Ay	Son 1 Yıl
Kapanış		5.71x
Minimum	5.45x	5.45x
Maksimum	7.22x	7.88x
Ortalama	6.17x	6.68x
Minimuma Uzaklık	0.27x	0.27x
Maksimuma Uzaklık	-1.51x	-2.17x
Performans	-23.4%	-17.0%

*Mevcut durumda, son üç aylık ortalama çarpan seviyesine %8; son bir yıllık ortalama çarpan seviyesine %17 yakınız.*

### XBANK PD/DD (Cari) / XUSIN F/K (Cari)



### XBANK PD/DD Çarpanı (Cari)

	Son 3 Ay	Son 1 Yıl
Kapanış		1.25x
Minimum	1.22x	0.99x
Maksimum	1.56x	1.67x
Ortalama	1.39x	1.37x
Minimuma Uzaklık	0.03x	0.26x
Maksimuma Uzaklık	-0.31x	-0.41x
Performans	-25.8%	1.2%

*Mevcut durumda, son üç aylık ortalama çarpan seviyesine %11; son bir yıllık ortalama çarpan seviyesine %9.1 yakınız.*

### XUSIN F/K (Cari)



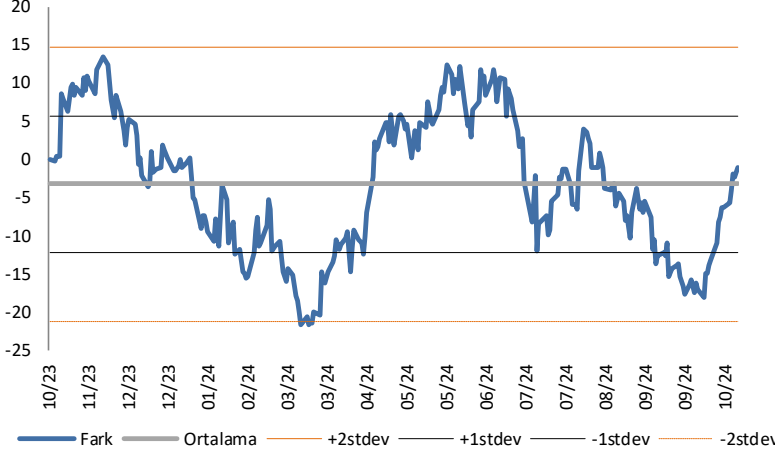
### XUSIN F/K Çarpanı (Cari)

	Son 3 Ay	Son 1 Yıl
Kapanış		8.36x
Minimum	7.93x	7.93x
Maksimum	10.76x	16.47x
Ortalama	8.99x	11.81x
Minimuma Uzaklık	0.44x	0.44x
Maksimuma Uzaklık	-2.40x	-8.11x
Performans	-24.5%	-45.6%

*Mevcut durumda, son üç aylık ortalama çarpan seviyesine %8; son bir yıllık ortalama çarpan seviyesine %41.3 yakınız.*

## BIST vs MSCI GOÜ Piyasa Göstergeleri

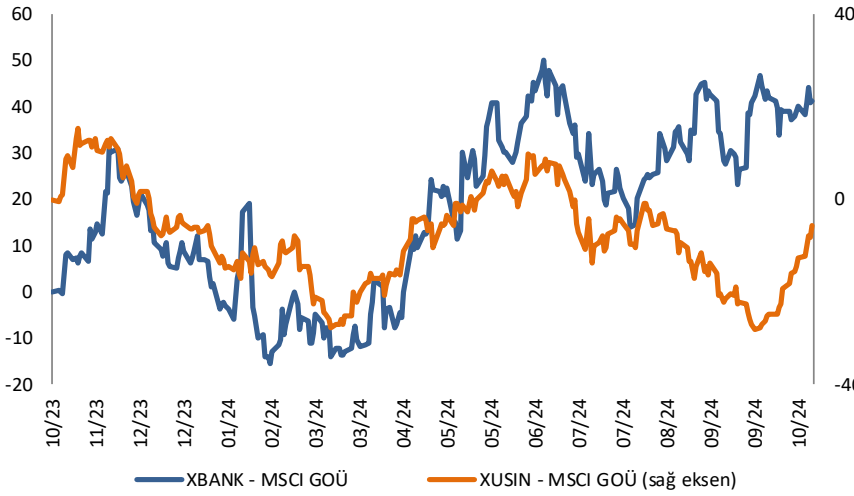
## BIST100 - MSCI GOÜ

BIST 100 - MSCI GOÜ Endeksi Farkı  
(Normalize Edilmiş)

	Son 3 Ay	Son 1 Yıl
Kapanış	-1.07	-1.07
Minimum	-18.1	-21.6
Maksimum	4.0	13.5
Ortalama	-7.9	-3.2
Minimuma Uzaklık	17.0	20.6
Maksimuma Uzaklık	-5.1	-14.6
Performans	6.0%	24.1%

*Mevcut durumda, son üç aylık ortalama seviyeye 6.9 puan; son bir yıllık ortalama seviyeye 2.1 puan yakınız.*

## XBANK - MSCI GOÜ / XUSIN - MSCI GOÜ

XBANK - MSCI GOÜ Bankacılık Endeksi Farkı  
(Normalize Edilmiş)

	Son 3 Ay	Son 1 Yıl
Kapanış	41.1	41.1
Minimum	13.9	-15.4
Maksimum	47.0	50.3
Ortalama	34.1	17.8
Minimuma Uzaklık	27.3	56.5
Maksimuma Uzaklık	-5.9	-9.2
Performans	2.9%	21.7%

*Mevcut durumda, son üç aylık ortalama seviyeye 7 puan; son bir yıllık ortalama seviyeye 23.3 puan yakınız.*

## XUSIN - MSCI GOÜ Sanayi Endeksi

XUSIN - MSCI GOÜ Sanayi Endeksi Farkı  
(Normalize Edilmiş)

	Son 3 Ay	Son 1 Yıl
Kapanış	-5.8	-5.8
Minimum	-28.3	-28.3
Maksimum	-0.8	15.4
Ortalama	-14.8	-7.8
Minimuma Uzaklık	22.5	22.5
Maksimuma Uzaklık	-5.0	-21.2
Performans	1.8%	21.5%

*Mevcut durumda, son bir yıllık ortalama seviyeye 2 puan uzağınız.*

Haftalık Veri Takvimi						
Tarih	TSİ	Ülke	Açıklanacak Veri	Dönemi	Beklenti	Önceki
28 Ekim	12:00	Euro Bölgesi	AMB Üyesi Wunsch'un Konuşması			
28 Ekim	17:30	ABD	Dallas Fed İmalat Aktivitesi	Ekim	-9,0	-9,0
29 Ekim	02:30	Japonya	İşsizlik Oranı	Eylül	2,50%	2,50%
29 Ekim	02:30	Japonya	İş-Başvuru Oranı	Eylül	1,23	1,23
29 Ekim	15:30	ABD	Toptan Stoklar (Aylık)	Eylül	-	0,1%
29 Ekim	17:00	ABD	JOLTS Açık İş İlanları	Eylül	7.900bin	8.040bin
29 Ekim	17:00	ABD	Conference Board Tüketici Güveni	Ekim	98,8	98,7
29 Ekim	17:30	ABD	Dallas Fed Hizmet Aktivitesi	Ekim	-	-2,60%
30 Ekim	08:00	Japonya	Tüketici Güven Endeksi	Ekim	36,7	36,9
30 Ekim	10:00	Türkiye	Ekonomik Güven Endeksi	Ekim	-	95,0
30 Ekim	13:00	Euro Bölgesi	Tüketici Güven Endeksi (Final)	Ekim	-	-12,5
30 Ekim	13:00	Euro Bölgesi	GSYH (Çeyreklik)	3Ç	0,20%	0,20%
30 Ekim	13:00	Euro Bölgesi	GSYH (Yıllık)	3Ç	0,80%	0,60%
30 Ekim	14:00	ABD	MBA Mortgage Başvuruları	25 Ekim	-	-6,70%
30 Ekim	15:15	ABD	ADP Özel Sektör İstihdamı	Ekim	98bin	143bin
30 Ekim	15:30	ABD	GSYH (Çeyreklik, Öncü)	3Ç	3,00%	3,00%
30 Ekim	15:30	ABD	GSYH Fiyat Endeksi (Öncü)	3Ç	-	2,50%
30 Ekim	17:00	ABD	Askıda Konut Satışları (Aylık)	Eylül	-	0,60%
30 Ekim	17:00	ABD	Askıda Konut Satışları (Yıllık)	Eylül	-	-4,30%
30 Ekim	18:00	Euro Bölgesi	AMB Üyesi Schnabel'in Konuşması			
30 Ekim	21:00	Euro Bölgesi	AMB Üyesi Nagel'in Konuşması			
31 Ekim	02:50	Japonya	Perakende Satışlar (Aylık)	Eylül	-0,20%	0,80%
31 Ekim	02:50	Japonya	Perakende Satışlar (Yıllık)	Eylül	2,20%	2,80%
31 Ekim	02:50	Japonya	Sanayi Üretimi (Aylık, Öncü)	Eylül	0,90%	-3,30%
31 Ekim	02:50	Japonya	Sanayi Üretimi (Yıllık, Öncü)	Eylül	-3,20%	-4,90%
31 Ekim	06:00	Japonya	Boj Faiz Kararı	Ekim	0,25%	0,25%
31 Ekim	08:00	Japonya	Konut Başlangıçları (Yıllık)	Eylül	-4,20%	-5,10%
31 Ekim	04:30	Çin	Bileşik PMI	Ekim	-	50,4
31 Ekim	04:30	Çin	İmalat PMI	Ekim	49,9	49,8
31 Ekim	04:30	Çin	İmalat Dışı PMI	Ekim	50,5	50,0
31 Ekim	04:45	Çin	Caixin İmalat PMI	Ekim	-	49,3
31 Ekim	10:00	Türkiye	Ticaret Dengesi (milyar dolar)	Eylül	-	-4,99
31 Ekim	11:00	Türkiye	Yabancı Turist Girişleri (Yıllık)	Eylül	-	2,50%
31 Ekim	12:00	Euro Bölgesi	AMB Üyesi Panetta'nın Konuşması			
31 Ekim	13:00	Euro Bölgesi	TÜFE (Aylık, Öncü)	Ekim	0,20%	-0,10%
31 Ekim	13:00	Euro Bölgesi	TÜFE (Yıllık, Öncü)	Ekim	1,90%	1,70%
31 Ekim	13:00	Euro Bölgesi	Çekirdek TÜFE (Yıllık, Öncü)	Ekim	2,60%	2,70%
31 Ekim	13:00	Euro Bölgesi	İşsizlik Oranı	Eylül	6,40%	6,40%
31 Ekim	15:30	ABD	Kişisel Gelirler	Eylül	0,40%	0,20%
31 Ekim	15:30	ABD	Kişisel Harcamalar	Eylül	0,40%	0,20%
31 Ekim	15:30	ABD	PCE Fiyat Endeksi (Aylık)	Eylül	0,20%	0,10%
31 Ekim	15:30	ABD	PCE Fiyat Endeksi (Yıllık)	Eylül	2,10%	2,20%
31 Ekim	15:30	ABD	Çekirdek PCE Fiyat Endeksi (Aylık)	Eylül	0,30%	0,10%
31 Ekim	15:30	ABD	Çekirdek PCE Fiyat Endeksi (Yıllık)	Eylül	2,60%	2,70%
31 Ekim	15:30	ABD	Haftalık İşsizlik Başvuruları	26 Ekim	-	227bin
31 Ekim	15:30	ABD	Devam Eden Başvurular	19.Eki	-	1897bin
31 Ekim	16:45	ABD	Chicago PMI	Ekim	-	46,6
1 Kasım	03:30	Japonya	Jibun Bank İmalat PMI (Final)	Ekim	-	49,0
1 Kasım	10:00	Türkiye	İmalat PMI	Ekim	-	44,3
1 Kasım	15:30	ABD	Tarım Dışı İstihdam	Ekim	120bin	254bin
1 Kasım	15:30	ABD	İşsizlik Oranı	Ekim	4,10%	4,10%
1 Kasım	15:30	ABD	Ortalama Saatlik Kazançlar (Aylık)	Ekim	0,30%	0,40%
1 Kasım	15:30	ABD	Ortalama Saatlik Kazançlar (Yıllık)	Ekim	4,00%	4,00%
1 Kasım	16:45	ABD	S&P Global İmalat PMI (Final)	Ekim	-	47,8
1 Kasım	17:00	ABD	ISM İmalat PMI	Ekim	47,6	47,2
1 Kasım	17:00	ABD	ISM Ödenen Fiyatlar	Ekim	-	48,3
1 Kasım	17:00	ABD	ISM Yeni Siparişler	Ekim	-	46,1
1 Kasım	17:00	ABD	ISM İstihdam	Ekim	-	43,9

Kaynak: Bloomberg, TCMB, TÜİK, HLY Araştırma, Foreks Türkiye

# AKLIN YOLU AÖS

**AÖS, Google Play ve App Store'da!**  
Geç kalmadan akıllı telefonunuza yükleyin.

Sonuç veren yatırım kararlarının  
püf noktası, finans piyasalarını  
doğru yorumlamaktır.  
Kişisel finansal asistanınız  
AÖS'le tanışın,  
akıl odaklı öneriler sayesinde  
yatırım deneyiminizi iyileştirin.



## Halk Yatırım Araştırma



Halkyatirimarastirma@halkyatirim.com.tr



+90 216 285 09 00

## Halk Yatırım Araştırma

İlknur TURHAN

Müdür  
Perakende, Cam, Çimento, GYO, Mobilya,  
GıdaITurhan@halkyatirim.com.tr  
+90 216 547 81 85

Ayşegül BAYRAM

Yönetmen  
Strateji, Telekom, Madencilik, Savunma,  
Yazılım, Teknoloji, Enerji, Tarım,  
Mühendislik - TaahhütABayram@halkyatirim.com.tr  
+90 216 547 87 30

Yasin SARIHAN

Uzman  
Otomotiv, Dayanıklı Tüketim, Gıda &  
İçecek, EnerjiYSarihan@halkyatirim.com.tr  
+90 216 547 87 26

Kerem DEMİRTAŞ

Uzman  
HavacılıkKDemirtas@halkyatirim.com.tr  
+90 216 547 87 45

Mücahid YILDIRIM

Uzman Yardımcısı  
Piyasalar ve Stratejimucahidy@halkyatirim.com.tr  
+90 216 547 81 70

## ÇEKİNCE

Bu rapor ve yorumlardaki yazılar, bilgiler ve grafikler yalnızca bilgi edinilmesi amacıyla derlenmiştir. Burada yer alan yatırım bilgi, yorum ve tavsiyeleri yatırım danışmanlığı kapsamında değildir. Yatırım danışmanlığı hizmeti, yetkili kuruluşlar tarafından kişilerin risk ve getiri tercihleri dikkate alınarak kişiye özel, imzalanacak yatırım danışmanlığı sözleşmesi çerçevesinde sunulmaktadır. Burada yer alan yorum ve tavsiyeler ise genel niteliktedir. Bu tavsiyeler mali durumunuz ile risk ve getiri tercihlerinize uygun olmayabilir. Bu nedenle, sadece burada yer alan bilgilere dayanarak yatırım kararı verilmesi beklentilerinize uygun sonuçlar doğurmayabilir. Halk Yatırım, bu bilgilerin doğru, eksiksiz ve değişmez olduğunu garanti etmez, bilgi eksikliği ve yanlışlığından hiçbir şekilde sorumlu tutulamaz. Raporda yer alan ifadeler, hiçbir şekilde alış veya satış teklifi olarak değerlendirilemez. Halk Yatırım'ın rapordaki bilgiler dolayısıyla ortaya çıkabilecek doğrudan ve dolaylı kazanç ve zararlarla ilgili herhangi bir sorumluluğu yoktur. Bu ileti 05 Kasım 2014 tarih ve 29166 sayılı Resmi Gazetede yayınlanan ve 01 Mayıs 2015 tarihinde yürürlüğü giren "Elektronik Ticaretin Düzenlenmesi Hakkında" çıkan kanunun 2.Maddesi c bendinde belirtilen Ticari Elektronik ileti kapsamında değildir.